

## SCHEDA PRODOTTO

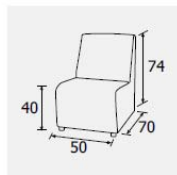
In ottemperanza alla Legge 126/91 e al DL 101/97



DENOMINAZIONE  
MERCEOLOGICA  
**STELLA**

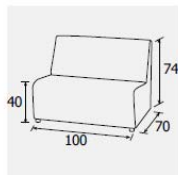
PRODUTTORE E SEDE  
LEGALE  
F.LLI ROSSETTO S.A.S.,  
Via Castellana 64/a, 35010  
Trebaseleghe (PD) - Italia

**STE.1**  
Poltrona.  
Armchair.



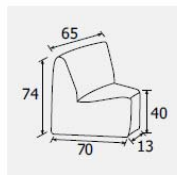
Peso:  
STE.1 e STE.AC kg 8  
STE.2 e STE.AQ kg 16  
STE.AA kg 9  
STE.AASCH kg 11

**STE.2**  
Divano 2 posti.  
Divan 2 seaters.



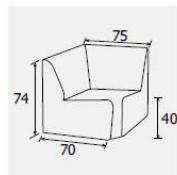
Ingombro:  
STE.1 e STE.AC mc 0,17  
STE.2 e STE.AQ mc 0,35  
STE.AA mc 0,13  
STE.AASCH mc 0,28

**STE.AC**  
Spicchio angolo 45°  
circolare chiuso.  
Slice of closed  
circular corner 45°.

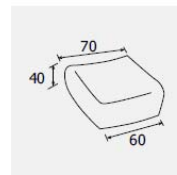


Tessuto:  
STE.1 e STE.AC mt.1,70 (mt.1,40)  
STE.2 e STE.AQ mt. 3,40  
STE.AA mt. 1,50  
STE.AASCH mt. 1,80

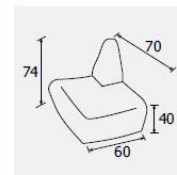
**STE.AQ**  
Angolo 90°  
quadro chiuso.  
Closed square  
corner 90°.



**STE.AA**  
Angolo 90° aperto  
senza schienale.  
Open corner 90°  
without back.



**STE.AASCH**  
Angolo 90° aperto  
con schienale.  
Open corner 90°  
with back.



## MATERIALI IMPIEGATI

### STRUTTURA INTERNA

Inserito in metallo tubo mobilio 14x1,5. Seduta rinforzata con rete elettrosaldata e ferro piatto 20x3.  
Listelli in legno abete inseriti nella struttura per l'eventuale puntatura del tessuto.

### IMBOTTITURA

Poliuretano indeformabile stampato a freddo.  
È ignifugo secondo le seguenti normative:  
- Classe 1IM italiana: UNI9175/1987, uni 9175/fa1 1994 (D.M.26.06.84 art.3, mod.D.M. 03.09.01).  
- Classe francese M4 (NFP 92-507:2004)  
- California Technical Bulletin 117, Section A Part I and Section D Part II.

Su richiesta:  
- Classe inglese: regulations 1988 n.1324 schedule 1, part 1 and Amendment n.2358 (1989), BS 5852 crib n.5.

Densità 55 kg/mc.

### PIEDINI

In plastica h 4 cm.

### IMBALLO

Scocca: sfusa o, su richiesta, in scatola.  
Gambe: in scatola

## ISTRUZIONE D'USO E MANUTENZIONE

- Il prodotto è destinato per l'utilizzo in ambienti all'interno.
- Il montaggio della poltrona deve essere eseguito come indicato nelle relative "istruzioni di montaggio".
- Evitare l'impiego di solventi ed abrasivi.
- Impiegare il vapore in caso di ammaccature dell'imbottitura; richiedere le relative istruzioni illustrate.
- Eventuale presenza di odori emessi dal prodotto appena tolto dall'imballo non costituisce fonte di pericolo e scompare con l'esposizione in ambiente arieggiato.
- Smaltimento: una volta dismesso, il prodotto od i suoi componenti non vanno dispersi nell'ambiente ma conferiti ai sistemi pubblici di smaltimento



**F.lli Rossetto sas**

Via Castellana 64/a, 35010 Trebaseleghe (PD) - Italia

T+39 0499385060 - F+39 049 9386589 - [info@rossetto.it](mailto:info@rossetto.it) - [www.rossetto.it](http://www.rossetto.it)