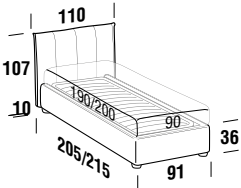



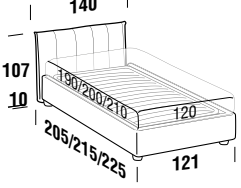



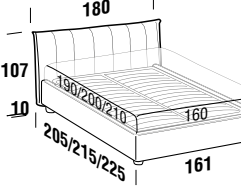



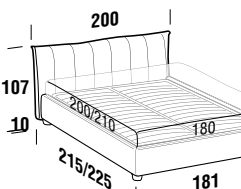






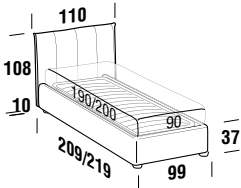
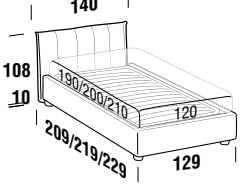
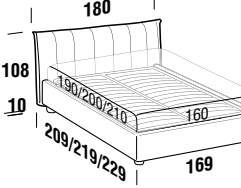
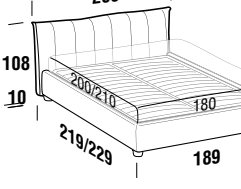
# Plumeria con giroletto HOOFF / Plumeria with HOOF bed frame

	Per dim. rete	Codice	Rivestimento / Upholstery							Maggiorazione per rete / Bed base surcharge						Fondi / Bottom		kg	m³	mt
			Tess. Cl.	Cat. B	Cat. C	Cat. D	Cat. V	Pelle M	Pelle N	Flat	Twin	Fine	Trio	Head	Lux	Raw	Book			
<b>Letto singolo</b> <i>Single bed</i> 		90x190 <b>MASU1</b>	√	√	√	√	√	-	-	-	-	-	-	-	-	-	45	0,49	0,3mt+5,3mt	
		90x200 <b>MASU3</b>	√	√	√	√	√	-	-	-	-	-	-	-	-	-	-	46	0,49	0,3mt+5,4mt
		90x190 <b>MAOU1</b>	√	√	√	√	√	-	-	-	-	serie	-	-	-	-	-	58	0,55	0,3mt+5,3mt
		90x200 <b>MAOU3</b>	√	√	√	√	√	-	-	-	-	serie	-	-	-	-	-	59	0,55	0,3mt+5,4mt
		90x190 <b>MABU1</b>	√	√	√	√	√	-	-	-	-	serie	-	-	-	-	serie	85	0,61	0,3mt+5,3mt
	Contenitore	90x200 <b>MABU3</b>	√	√	√	√	√	-	-	-	-	serie	-	-	-	-	serie	87	0,62	0,3mt+5,4mt
<b>Letto piazza e mezza</b> <i>French bed</i> 		120x190 <b>MCSU1</b>	√	√	√	√	√	-	-	-	-	-	-	-	-	-	51	0,49	0,4mt+5,9mt	
		120x200 <b>MCSU3</b>	√	√	√	√	√	-	-	-	-	-	-	-	-	-	-	52	0,49	0,4mt+6mt
		120x210 <b>MCSU5</b>	√	√	√	√	√	-	-	-	-	-	-	-	-	-	-	53	0,49	0,4mt+6,1mt
		120x190 <b>MCOU1</b>	√	√	√	√	√	-	-	-	-	serie	-	-	-	-	-	68	0,57	0,4mt+5,9mt
		120x200 <b>MCOU3</b>	√	√	√	√	√	-	-	-	-	serie	-	-	-	-	-	70	0,57	0,4mt+6mt
		120x210 <b>MCOU5</b>	√	√	√	√	√	-	-	-	-	serie	-	-	-	-	-	72	0,58	0,4mt+6,1mt
		120x190 <b>MCBU1</b>	√	√	√	√	√	-	-	-	-	serie	-	-	-	-	serie	102	0,65	0,4mt+5,9mt
		120x200 <b>MCBU3</b>	√	√	√	√	√	-	-	-	-	serie	-	-	-	-	serie	105	0,66	0,4mt+6mt
	Contenitore	120x210 <b>MCBU5</b>	√	√	√	√	√	-	-	-	-	serie	-	-	-	-	serie	109	0,67	0,4mt+6,1mt
<b>Letto matrimoniale</b> <i>Double bed</i> 		160x190 <b>MDSU1</b>	√	√	√	√	√	-	-	-	-	-	-	-	-	-	59	0,54	0,5mt+6,7mt	
		160x200 <b>MDSU3</b>	√	√	√	√	√	-	-	-	-	-	-	-	-	-	-	60	0,54	0,5mt+6,8mt
		160x210 <b>MDSU5</b>	√	√	√	√	√	-	-	-	-	-	-	-	-	-	-	61	0,54	0,5mt+6,9mt
		160x190 <b>MDOU1</b>	√	√	√	√	√	-	-	-	-	serie	-	-	-	-	-	82	0,66	0,5mt+6,7mt
		160x200 <b>MDOU3</b>	√	√	√	√	√	-	-	-	-	serie	-	-	-	-	-	84	0,66	0,5mt+6,8mt
		160x210 <b>MDOU5</b>	√	√	√	√	√	-	-	-	-	serie	-	-	-	-	-	86	0,67	0,5mt+6,9mt
		160x190 <b>MDBU1</b>	√	√	√	√	√	-	-	-	-	serie	-	-	-	-	serie	126	0,77	0,5mt+6,7mt
		160x200 <b>MDBU3</b>	√	√	√	√	√	-	-	-	-	serie	-	-	-	-	serie	130	0,78	0,5mt+6,8mt
	Contenitore	160x210 <b>MDBU5</b>	√	√	√	√	√	-	-	-	-	serie	-	-	-	-	serie	134	0,79	0,5mt+6,9mt
<b>Letto matrimoniale maxi</b> <i>Maxi double bed</i> 		180x200 <b>MFSU3</b>	√	√	√	√	√	-	-	-	-	-	-	-	-	-	64	0,57	0,5mt+7,2mt	
		180x210 <b>MFSU5</b>	√	√	√	√	√	-	-	-	-	-	-	-	-	-	-	65	0,57	0,5mt+7,3mt
		180x200 <b>MFOU3</b>	√	√	√	√	√	-	-	-	-	serie	-	-	-	-	-	91	0,71	0,5mt+7,2mt
		180x210 <b>MFOU5</b>	√	√	√	√	√	-	-	-	-	serie	-	-	-	-	-	93	0,71	0,5mt+7,3mt
		180x200 <b>MFBU3</b>	√	√	√	√	√	-	-	-	-	serie	-	-	-	-	serie	142	0,84	0,5mt+7,2mt
	Contenitore	180x210 <b>MFBU5</b>	√	√	√	√	√	-	-	-	-	serie	-	-	-	-	serie	146	0,85	0,5mt+7,3mt





## Maggiorazione piedini / Surcharge for feet

<b>ABS H. 8cm</b> Nero / Black	serie	<b>Brick H. 6cm</b> Eucalipto / Eucalyptus Faggio naturale / Natural beech	mag.	<b>Globe H. 6cm</b> Argento / Silver Bianco / White Eucalipto / Eucalyptus Oro / Gold	mag.	<b>Cono H. 10cm</b> Eucalipto / Eucalyptus Miele / Honey	mag.	<b>Way H. 13cm</b> Cromo / Chrome Nero / Black Nichel nero / Black nickel Oro / Gold	mag.	<b>Hat H. 18cm</b> Nichel nero / Black nickel	mag.
											

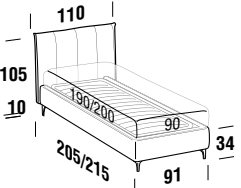



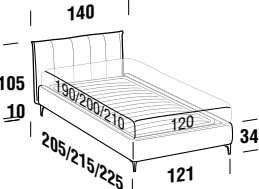



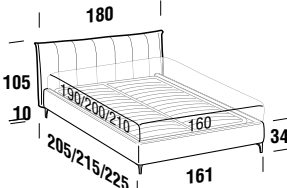



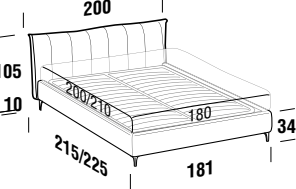



# Plumeria con giroletto PLANE / Plumeria with PLANE bed frame

	Per dim. rete	Codice	Rivestimento / Upholstery						Maggiorazione per rete / Bed base surcharge						Fondi / Bottom		kg	m <sup>2</sup>	mt	
			Tess. Cli.	Cat. B	Cat. C	Cat. D	Cat. V	Pelle M	Pelle N	Flat	Twin	Fine	Trio	Head	Lux	Raw				Book
<b>Letto singolo</b> <i>Single bed</i> 		90x190 <b>MASP1</b>	√	√	√	√	√	-	-	-	-	-	-	-	-	-	45	0,49	0,3mt+5,3mt	
		90x200 <b>MASP3</b>	√	√	√	√	√	-	-	-	-	-	-	-	-	-	-	46	0,49	0,3mt+5,5mt
		90x190 <b>MAOP1</b>	√	√	√	√	√	-	-	-	-	-	-	-	-	-	-	58	0,56	0,3mt+5,3mt
		90x200 <b>MAOP3</b>	√	√	√	√	√	-	-	-	-	-	-	-	-	-	-	59	0,56	0,3mt+5,5mt
		90x190 <b>MABP1</b>	√	√	√	√	√	-	-	-	-	-	-	-	-	-	-	87	0,63	0,3mt+5,3mt
	Contenitore	90x200 <b>MABP3</b>	√	√	√	√	√	-	-	-	-	-	-	-	-	-	-	89	0,63	0,3mt+5,5mt
		90x190 <b>MAEP1</b>	√	√	√	√	√	-	-	-	-	-	-	-	-	-	-	92	0,63	0,3mt+5,3mt
	Stay	90x200 <b>MAEP3</b>	√	√	√	√	√	-	-	-	-	-	-	-	-	-	-	95	0,63	0,3mt+5,5mt
	<b>Letto piazza e mezza</b> <i>French bed</i> 		120x190 <b>MCSP1</b>	√	√	√	√	√	-	-	-	-	-	-	-	-	-	51	0,49	0,4mt+5,9mt
			120x200 <b>MCSP3</b>	√	√	√	√	√	-	-	-	-	-	-	-	-	-	-	52	0,49
		120x210 <b>MCSP5</b>	√	√	√	√	√	-	-	-	-	-	-	-	-	-	-	53	0,49	0,4mt+6,2mt
		120x190 <b>MCOP1</b>	√	√	√	√	√	-	-	-	-	-	-	-	-	-	-	68	0,58	0,4mt+5,9mt
		120x200 <b>MCOP3</b>	√	√	√	√	√	-	-	-	-	-	-	-	-	-	-	70	0,58	0,4mt+6,1mt
		120x210 <b>MCOP5</b>	√	√	√	√	√	-	-	-	-	-	-	-	-	-	-	72	0,59	0,4mt+6,2mt
		120x190 <b>MCBP1</b>	√	√	√	√	√	-	-	-	-	-	-	-	-	-	-	104	0,67	0,4mt+5,9mt
		120x200 <b>MCBP3</b>	√	√	√	√	√	-	-	-	-	-	-	-	-	-	-	107	0,68	0,4mt+6,1mt
Contenitore		120x210 <b>MCBP5</b>	√	√	√	√	√	-	-	-	-	-	-	-	-	-	-	110	0,69	0,4mt+6,2mt
		120x190 <b>MCEP1</b>	√	√	√	√	√	-	-	-	-	-	-	-	-	-	-	109	0,67	0,4mt+5,9mt
	120x200 <b>MCEP3</b>	√	√	√	√	√	-	-	-	-	-	-	-	-	-	-	113	0,68	0,4mt+6,1mt	
Stay	120x210 <b>MCEP5</b>	√	√	√	√	√	-	-	-	-	-	-	-	-	-	-	116	0,69	0,4mt+6,2mt	
<b>Letto matrimoniale</b> <i>Double bed</i> 		160x190 <b>MDSP1</b>	√	√	√	√	√	-	-	-	-	-	-	-	-	-	59	0,54	0,5mt+6,9mt	
		160x200 <b>MDSP3</b>	√	√	√	√	√	-	-	-	-	-	-	-	-	-	-	60	0,54	0,5mt+6,9mt
		160x210 <b>MDSP5</b>	√	√	√	√	√	-	-	-	-	-	-	-	-	-	-	61	0,54	0,5mt+7mt
		160x190 <b>MDOP1</b>	√	√	√	√	√	-	-	-	-	-	-	-	-	-	-	82	0,67	0,5mt+6,9mt
		160x200 <b>MDOP3</b>	√	√	√	√	√	-	-	-	-	-	-	-	-	-	-	84	0,67	0,5mt+6,9mt
		160x210 <b>MDOP5</b>	√	√	√	√	√	-	-	-	-	-	-	-	-	-	-	86	0,68	0,5mt+7mt
		160x190 <b>MDBP1</b>	√	√	√	√	√	-	-	-	-	-	-	-	-	-	-	127	0,78	0,5mt+6,9mt
		160x200 <b>MDBP3</b>	√	√	√	√	√	-	-	-	-	-	-	-	-	-	-	131	0,80	0,5mt+6,9mt
	Contenitore	160x210 <b>MDBP5</b>	√	√	√	√	√	-	-	-	-	-	-	-	-	-	-	135	0,81	0,5mt+7mt
		160x190 <b>MDEP1</b>	√	√	√	√	√	-	-	-	-	-	-	-	-	-	-	133	0,78	0,5mt+6,9mt
	160x200 <b>MDEP3</b>	√	√	√	√	√	-	-	-	-	-	-	-	-	-	-	137	0,80	0,5mt+6,9mt	
Stay	160x210 <b>MDEP5</b>	√	√	√	√	√	-	-	-	-	-	-	-	-	-	-	141	0,81	0,5mt+7mt	
<b>Letto matrimoniale maxi</b> <i>Maxi double bed</i> 		180x200 <b>MFSP3</b>	√	√	√	√	√	-	-	-	-	-	-	-	-	-	64	0,57	0,5mt+7,2mt	
		180x210 <b>MFSP5</b>	√	√	√	√	√	-	-	-	-	-	-	-	-	-	-	65	0,57	0,5mt+7,4mt
		180x200 <b>MFOP3</b>	√	√	√	√	√	-	-	-	-	-	-	-	-	-	-	91	0,72	0,5mt+7,2mt
		180x210 <b>MFOP5</b>	√	√	√	√	√	-	-	-	-	-	-	-	-	-	-	93	0,72	0,5mt+7,4mt
		180x200 <b>MFBP3</b>	√	√	√	√	√	-	-	-	-	-	-	-	-	-	-	143	0,86	0,5mt+7,2mt
	Contenitore	180x210 <b>MFBP5</b>	√	√	√	√	√	-	-	-	-	-	-	-	-	-	-	147	0,87	0,5mt+7,4mt
		180x200 <b>MFEP3</b>	√	√	√	√	√	-	-	-	-	-	-	-	-	-	-	149	0,86	0,5mt+7,2mt
		180x210 <b>MFEP5</b>	√	√	√	√	√	-	-	-	-	-	-	-	-	-	-	152	0,87	0,5mt+7,4mt



## Maggiorazione piedini / Surcharge for feet

<b>ABS H. 8cm</b> Nero / Black	serie	<b>Brick H. 6cm</b> Eucalipto / Eucalyptus Faggio naturale / Natural beech	mag.	<b>Globe H. 6cm</b> Argento / Silver Bianco / White Eucalipto / Eucalyptus Oro / Gold	mag.	<b>Cono H. 10cm</b> Eucalipto / Eucalyptus Miele / Honey	mag.	<b>Way H. 13cm</b> Cromo / Chrome Nero / Black Nichel nero / Black nickel Oro / Gold	mag.	<b>Hat H. 18cm</b> Nichel nero / Black nickel	mag.
											

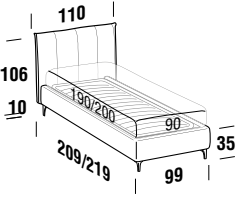



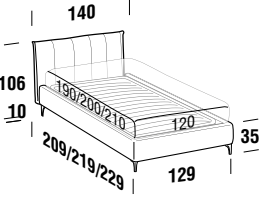



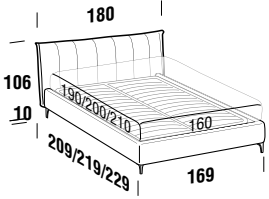



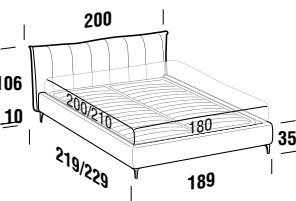



# Plumeria con giroletto FAN / Plumeria with FAN bed frame

	Per dim. rete	Codice	Rivestimento / Upholstery							Maggiorazione per rete / Bed base surcharge						Fondi / Bottom		kg	m³	mt
			Tess. Cl.	Cat. B	Cat. C	Cat. D	Cat. V	Pelle M	Pelle N	Flat	Twin	Fine	Trio	Head	Lux	Raw	Book			
<b>Letto singolo</b> <i>Single bed</i> 		90x190 <b>MASV1</b>	√	√	√	√	√	-	-	-	-	-	-	-	-	-	40	0,43	0,3mt+5,5mt	
		90x200 <b>MASV3</b>	√	√	√	√	√	-	-	-	-	-	-	-	-	-	-	40	0,43	0,3mt+5,4mt
		90x190 <b>MAOV1</b>	√	√	√	√	√	-	-	-	-	serie	-	-	-	-	-	52	0,49	0,3mt+5,5mt
		90x200 <b>MAOV3</b>	√	√	√	√	√	-	-	-	-	serie	-	-	-	-	-	53	0,50	0,3mt+5,4mt
		90x190 <b>MABV1</b>	√	√	√	√	√	-	-	-	-	serie	-	-	-	-	serie	79	0,55	0,3mt+5,5mt
	Contenitore	90x200 <b>MABV3</b>	√	√	√	√	√	-	-	-	-	serie	-	-	-	-	serie	81	0,56	0,3mt+5,4mt
<b>Letto piazza e mezza</b> <i>French bed</i> 		120x190 <b>MCSV1</b>	√	√	√	√	√	-	-	-	-	-	-	-	-	-	45	0,43	0,4mt+6mt	
		120x200 <b>MCSV3</b>	√	√	√	√	√	-	-	-	-	-	-	-	-	-	-	45	0,43	0,4mt+6,1mt
		120x210 <b>MCSV5</b>	√	√	√	√	√	-	-	-	-	-	-	-	-	-	-	46	0,43	0,4mt+6,1mt
		120x190 <b>MCOV1</b>	√	√	√	√	√	-	-	-	-	serie	-	-	-	-	-	62	0,51	0,4mt+6mt
		120x200 <b>MCOV3</b>	√	√	√	√	√	-	-	-	-	serie	-	-	-	-	-	63	0,52	0,4mt+6,1mt
		120x210 <b>MCOV5</b>	√	√	√	√	√	-	-	-	-	serie	-	-	-	-	-	65	0,52	0,4mt+6,1mt
	120x190 <b>MCBV1</b>	√	√	√	√	√	-	-	-	-	serie	-	-	-	-	serie	96	0,60	0,4mt+6mt	
	120x200 <b>MCBV3</b>	√	√	√	√	√	-	-	-	-	serie	-	-	-	-	serie	99	0,61	0,4mt+6,1mt	
Contenitore	120x210 <b>MCBV5</b>	√	√	√	√	√	-	-	-	-	serie	-	-	-	-	serie	103	0,61	0,4mt+6,1mt	
<b>Letto matrimoniale</b> <i>Double bed</i> 		160x190 <b>MDSV1</b>	√	√	√	√	√	-	-	-	-	-	-	-	-	-	53	0,49	0,5mt+6,9mt	
		160x200 <b>MDSV3</b>	√	√	√	√	√	-	-	-	-	-	-	-	-	-	-	53	0,49	0,5mt+6,9mt
		160x210 <b>MDSV5</b>	√	√	√	√	√	-	-	-	-	-	-	-	-	-	-	54	0,49	0,5mt+6,9mt
		160x190 <b>MDOV1</b>	√	√	√	√	√	-	-	-	-	serie	-	-	-	-	-	76	0,60	0,5mt+6,9mt
		160x200 <b>MDOV3</b>	√	√	√	√	√	-	-	-	-	serie	-	-	-	-	-	77	0,61	0,5mt+6,9mt
		160x210 <b>MDOV5</b>	√	√	√	√	√	-	-	-	-	serie	-	-	-	-	-	79	0,61	0,5mt+6,9mt
	160x190 <b>MDBV1</b>	√	√	√	√	√	-	-	-	-	serie	-	-	-	-	serie	120	0,71	0,5mt+6,9mt	
	160x200 <b>MDBV3</b>	√	√	√	√	√	-	-	-	-	serie	-	-	-	-	serie	123	0,72	0,5mt+6,9mt	
Contenitore	160x210 <b>MDBV5</b>	√	√	√	√	√	-	-	-	-	serie	-	-	-	-	serie	127	0,73	0,5mt+6,9mt	
<b>Letto matrimoniale maxi</b> <i>Maxi double bed</i> 		180x200 <b>MFSV3</b>	√	√	√	√	√	-	-	-	-	-	-	-	-	-	57	0,52	0,5mt+7,4mt	
		180x210 <b>MFSV5</b>	√	√	√	√	√	-	-	-	-	-	-	-	-	-	-	58	0,52	0,5mt+7,4mt
		180x200 <b>MFOV3</b>	√	√	√	√	√	-	-	-	-	serie	-	-	-	-	-	84	0,65	0,5mt+7,4mt
		180x210 <b>MFOV5</b>	√	√	√	√	√	-	-	-	-	serie	-	-	-	-	-	86	0,66	0,5mt+7,4mt
		180x200 <b>MFBV3</b>	√	√	√	√	√	-	-	-	-	serie	-	-	-	-	serie	135	0,78	0,5mt+7,4mt
	Contenitore	180x210 <b>MFBV5</b>	√	√	√	√	√	-	-	-	-	serie	-	-	-	-	serie	139	0,79	0,5mt+7,4mt

## Maggiorazione piedini / Surcharge for feet

Way H. 13cm serie	Hat H. 18cm mag.
Cromo / Chrome	Nichel nero / Black nickel
Nero / Black	
Nichel nero / Black nickel	
Oro / Gold	
	

# Plumeria con giroletto EVO / Plumeria with EVO bed frame

	Per dim. rete	Codice	Rivestimento / Upholstery						Maggiorazione per rete / Bed base surcharge						Fondi / Bottom		kg	m <sup>3</sup>	mt		
			Tess. Cli.	Cat. B	Cat. C	Cat. D	Cat. V	Pelle M	Pelle N	Flat	Twin	Fine	Trio	Head	Lux	Raw				Book	
<b>Letto singolo</b> <i>Single bed</i> 		90x190 <b>MASE1</b>	√	√	√	√	√	-	-	-	-	-	-	-	-	-	-	42	0,43	0,3mt+5,5mt	
		90x200 <b>MASE3</b>	√	√	√	√	√	-	-	-	-	-	-	-	-	-	-	-	42	0,43	0,3mt+5,6mt
		90x190 <b>MAOE1</b>	√	√	√	√	√	-	-	serie	-	-	-	-	-	-	-	-	54	0,50	0,3mt+5,5mt
		90x200 <b>MAOE3</b>	√	√	√	√	√	-	-	serie	-	-	-	-	-	-	-	-	55	0,50	0,3mt+5,6mt
		90x190 <b>MABE1</b>	√	√	√	√	√	-	-	serie	-	-	-	-	-	serie	-	-	83	0,57	0,3mt+5,5mt
	Contenitore	90x200 <b>MABE3</b>	√	√	√	√	√	-	-	serie	-	-	-	-	-	serie	-	-	85	0,58	0,3mt+5,6mt
<b>Letto piazza e mezza</b> <i>French bed</i> 		120x190 <b>MCSE1</b>	√	√	√	√	√	-	-	-	-	-	-	-	-	-	-	47	0,43	0,4mt+6,2mt	
		120x200 <b>MCSE3</b>	√	√	√	√	√	-	-	-	-	-	-	-	-	-	-	-	48	0,43	0,4mt+6,2mt
		120x210 <b>MCSE5</b>	√	√	√	√	√	-	-	-	-	-	-	-	-	-	-	-	49	0,43	0,4mt+6,2mt
		120x190 <b>MCOE1</b>	√	√	√	√	√	-	-	serie	-	-	-	-	-	-	-	-	64	0,52	0,4mt+6,2mt
		120x200 <b>MCOE3</b>	√	√	√	√	√	-	-	serie	-	-	-	-	-	-	-	-	66	0,53	0,4mt+6,2mt
		120x210 <b>MCOE5</b>	√	√	√	√	√	-	-	serie	-	-	-	-	-	-	-	-	68	0,53	0,4mt+6,2mt
		120x190 <b>MCBE1</b>	√	√	√	√	√	-	-	serie	-	-	-	-	-	serie	-	-	100	0,61	0,4mt+6,2mt
		120x200 <b>MCBE3</b>	√	√	√	√	√	-	-	serie	-	-	-	-	-	serie	-	-	103	0,62	0,4mt+6,2mt
	Contenitore	120x210 <b>MCBE5</b>	√	√	√	√	√	-	-	serie	-	-	-	-	-	serie	-	-	106	0,63	0,4mt+6,2mt
<b>Letto matrimoniale</b> <i>Double bed</i> 		160x190 <b>MDSE1</b>	√	√	√	√	√	-	-	-	-	-	-	-	-	-	-	55	0,49	0,5mt+6,9mt	
		160x200 <b>MDSE3</b>	√	√	√	√	√	-	-	-	-	-	-	-	-	-	-	-	55	0,49	0,5mt+7mt
		160x210 <b>MDSE5</b>	√	√	√	√	√	-	-	-	-	-	-	-	-	-	-	-	56	0,49	0,5mt+7mt
		160x190 <b>MDOE1</b>	√	√	√	√	√	-	-	serie	-	-	-	-	-	-	-	-	78	0,61	0,5mt+6,9mt
		160x200 <b>MDOE3</b>	√	√	√	√	√	-	-	serie	-	-	-	-	-	-	-	-	79	0,62	0,5mt+7mt
		160x210 <b>MDOE5</b>	√	√	√	√	√	-	-	serie	-	-	-	-	-	-	-	-	81	0,62	0,5mt+7mt
		160x190 <b>MDBE1</b>	√	√	√	√	√	-	-	serie	-	-	-	-	-	serie	-	-	123	0,73	0,5mt+6,9mt
		160x200 <b>MDBE3</b>	√	√	√	√	√	-	-	serie	-	-	-	-	-	serie	-	-	127	0,74	0,5mt+7mt
	Contenitore	160x210 <b>MDBE5</b>	√	√	√	√	√	-	-	serie	-	-	-	-	-	serie	-	-	130	0,75	0,5mt+7mt
<b>Letto matrimoniale maxi</b> <i>Maxi double bed</i> 		180x200 <b>MFSE3</b>	√	√	√	√	√	-	-	-	-	-	-	-	-	-	-	59	0,52	0,5mt+7,2mt	
		180x210 <b>MFSE5</b>	√	√	√	√	√	-	-	-	-	-	-	-	-	-	-	-	60	0,52	0,5mt+7,4mt
		180x200 <b>MFOE3</b>	√	√	√	√	√	-	-	serie	-	-	-	-	-	-	-	-	86	0,66	0,5mt+7,2mt
		180x210 <b>MFOE5</b>	√	√	√	√	√	-	-	serie	-	-	-	-	-	-	-	-	88	0,67	0,5mt+7,4mt
		180x200 <b>MFBE3</b>	√	√	√	√	√	-	-	serie	-	-	-	-	-	serie	-	-	138	0,80	0,5mt+7,2mt
	Contenitore	180x210 <b>MFBE5</b>	√	√	√	√	√	-	-	serie	-	-	-	-	-	serie	-	-	142	0,81	0,5mt+7,4mt

## Maggiorazione piedini / Surcharge for feet

Way H. 13cm	serie	Hat H. 18cm	mag.
Cromo / Chrome		Nichel nero / Black nickel	
Nero / Black		Nichel nero / Black nickel	
Nichel nero / Black nickel		Oro / Gold	
Oro / Gold			
